

## ●SmileOkay-Managerのメリット

- ・顔認証に特化して作られたアプリケーションの為、操作性が良い。  
(監視カメラ等不要な機能が無い為、軽く、ストレスなく操作できます)
- ・ナビゲーションパネルがあり、画面への遷移が容易です。
- ・顔認証端末へデータ配信する際、個別に送信できます。  
(入退室管理の場合、扉毎に入れる人を制御可能)
- ・ユーザー毎に汎用的に使えるメモ欄があり情報を自由に付加できます。
- ・キーとなるユーザーIDの変更が可能です。
- ・ログを出力する際、項目により出力順番を付けることが出来ます。
- ・グループ管理を階層的に細かく管理できます。
- ・SmileOkayシリーズの体温測定機能のない顔認証端末や虹彩認証端末等と一緒に繋げて使用可能である為、将来の他機種追加にも同様の取り扱いで使用可能です。
- ・登録人数は無制限です。
- ・常に機能の拡張と操作性の向上を行っております。ご要望をいただければ機能の拡張なども対応いたします。

## ●SmileOkay-Managerの機能一覧

機能名	機能の説明
デバイス管理機能	管理するデバイス情報の登録/変更/削除、指定デバイスとの手動/自動での接続テストの実行を行う機能です。
ACS(アクセス)グループ管理機能	管理するアクセスグループ(設置場所ごとに複数のデバイスを纏めてグループ化したもの)の登録/変更/削除を行う機能です。
所属グループ管理機能	管理する所属グループ情報の登録/変更/削除を行う機能。また所属グループに任意の階層を持たせる機能です。
ユーザ管理機能	管理するユーザ(デバイスに登録される対象者)情報の登録/変更/削除を行う機能です。
ダウンロード機能	指定デバイスに登録されている指定ユーザ・データのダウンロードの実行と指定ユーザ・データの削除を行う機能です。
アップロード機能	SmileOkay-Managerに登録されているユーザ・データを、指定デバイス(複数台一括指定可能)にアップロードする機能です。
バックアップ・データ管理機能	デバイスからバックアップが採られているユーザ・データについて閲覧/削除/デバイスへのリストアができる機能です。
認証ログ検索機能	指定デバイスに登録されている、またはデータベースに保存済みの認証ログについて検索ができる機能です。
管理者用設定機能	特別管理者権限によって管理者の登録/変更/削除、データベースの初期化ができる機能です。

## ●主な仕様

- パソコン・ハードウェア仕様(推奨)
  - メモリ: 8.0GB以上
  - ディスプレイ: 1440×900以上
- ソフトウェア
  - OS: Windows 10以降
  - フレームワーク: .NET Framework 4.7.1以降
  - DB: Microsoft Access DataBase  
または  
Microsoft SQL Server



本製品のご利用の際には、取扱説明書をよく読んで上をご利用ください。

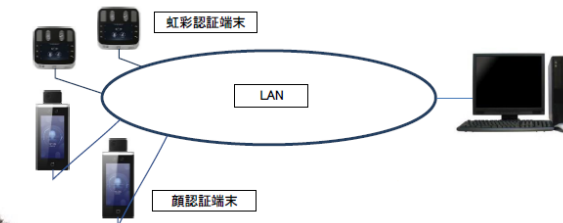
お問い合わせ先はこちら

## 株式会社アイティ・セック

〒221-0834  
横浜市神奈川区台町8-14 ベイシティ滝川7F  
TEL 045-620-8422 FAX 045-620-8444

インターネットの情報もご覧ください

<http://www.it-sec.co.jp/>



虹彩&顔認証端末管理ソフトウェア  
複数台のデバイスを管理・制御  
充実した機能で大幅に効率アップ

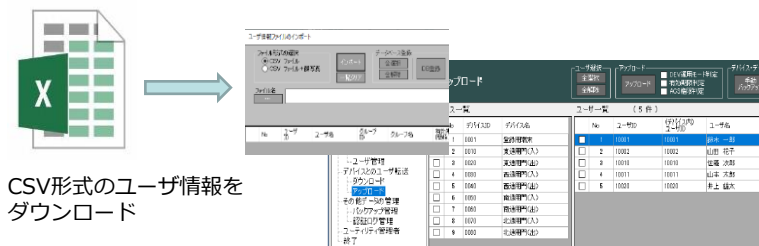
# 虹彩&顔認証端末の情報管理は今の管理ソフトで効率良く行われていますか？ SmileOkay-Managerは効率良い管理・制御を実現できます！

多くのユーザへの導入実績の中から作業の効率化の為に有効な機能を実装しました



## ◎ ユーザ情報を容易に一括登録できます

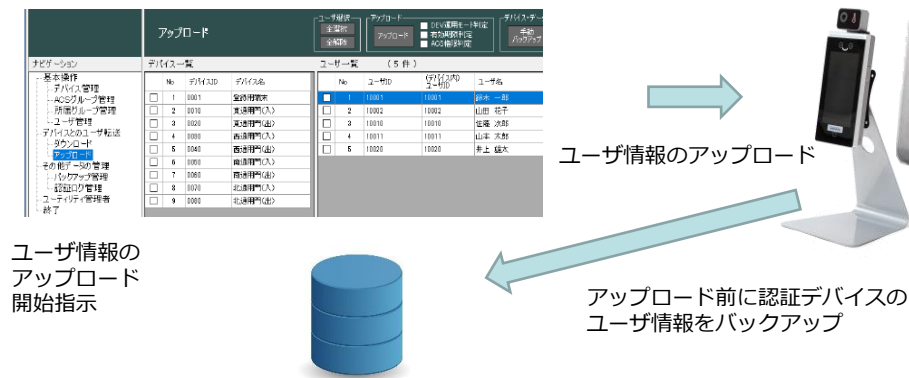
- ・ ユーザID、氏名(漢字表記可能)、所属情報、
- ・ ユーザ認証期限などを登録できます



CSV形式のユーザ情報をダウンロード

## ◎ アップロード時、認証デバイスの元データを自動的にバックアップ

- ・ デバイスの情報を上書きしてしまうような失敗は起こりません
- ・ 認証デバイス独自の設定や登録が失われた場合、バックアップから復元できます



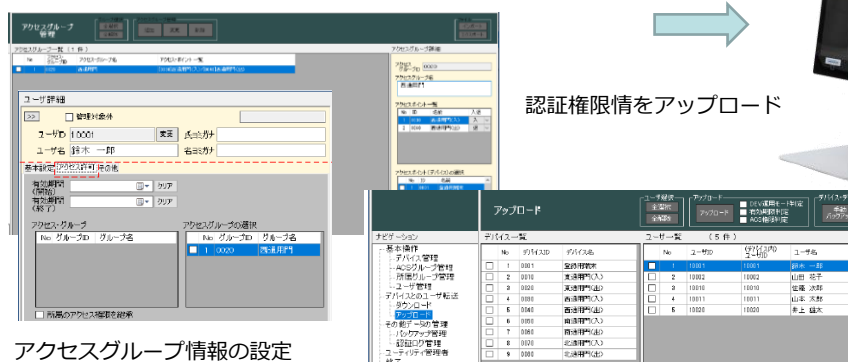
ユーザ情報のアップロード開始指示

ユーザ情報のアップロード

アップロード前に認証デバイスのユーザ情報をバックアップ

## ◎ アクセスグループにユーザごとの認証権限を設定できます

- ・ 入退室管理では扉ごとに出入制御出来るようになります



アクセスグループ情報の設定

ユーザごとにアクセスグループへの認証権限設定

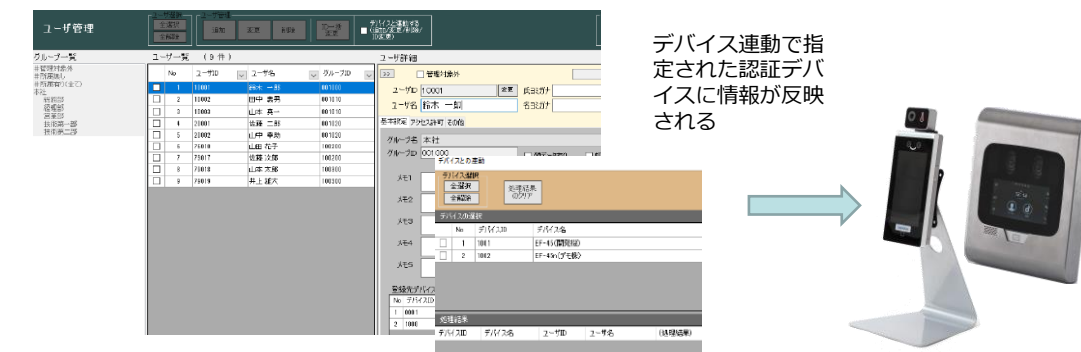
## ◎ SmileOkay-Managerで全ての認証デバイスを一元管理します



SmileOkay-Manager

## ◎ ユーザ情報の削除操作は認証デバイスに連動しています

- ・ デバイスのユーザ情報も削除されます(アップロード不要)



デバイス連動で指定された認証デバイスに情報が反映される

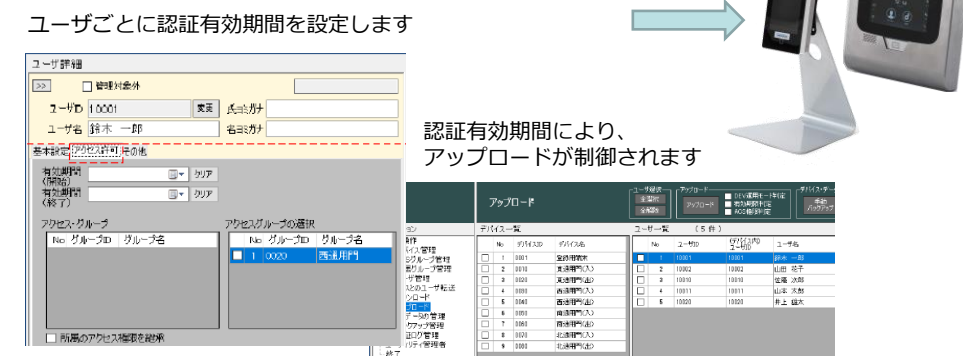
## ◎ デバイスの設定をSmileOkay-Managerから変更できます

- ・ デバイスの時刻等をはじめ、構成情報の設定ができます



## ◎ 認証デバイスごとにユーザの有効認証期間を設定できます

- ・ 事前にユーザ登録が可能になります
- ・ 有効期限の設定によりユーザ情報の復活も容易になります



ユーザごとに認証有効期間を設定します

認証有効期間により、アップロードが制御されます

## ◎ 認証デバイスの操作管理者は特別管理者が管理します

- ・ 特別管理者を設定することによりデバイスの管理者も管理できます



特別管理者のID、パスワードでログイン

管理者の登録、変更、削除ができます

管理者一覧

管理者編集